

BOLETÍN ESTADÍSTICO COMERCIO EXTERIOR

Fecha:
Febrero de 2024

Visita
CALDATA,
Nuestro portal
estadístico del
departamento
de Caldas



TABLA DE CONTENIDO

| | |
|--|---|
| 1. Presentación | 3 |
| 2. Comportamiento mensual de las exportaciones | 4 |
| 3. Composición de las exportaciones | 6 |

1. Presentación

De acuerdo con el DANE (2023)¹, las estadísticas de exportaciones de mercancías miden la salida legal de bienes hacia otro país o una zona franca colombiana. Estas estadísticas se basan en las declaraciones de exportaciones presentadas ante las diferentes administraciones de aduanas del país y los reportes de exportaciones de petróleo y derivados, suministrados por las empresas exportadoras de estos productos. A partir de enero del 2012, las estadísticas de exportaciones colombianas se agregaron en cuatro (4) grandes grupos definidos por la Organización Mundial de Comercio (OMC), basada en la Clasificación Uniforme del Comercio Internacional (CUCI Rev. 3): Agropecuario, alimentos y bebidas, Combustibles y productos de las industrias extractivas, manufacturas y otros sectores.

Por su parte, las estadísticas de importaciones registran el ingreso legal de mercancías originarias de otro país o de una Zona Franca colombiana hacia el territorio aduanero nacional. Estas cifras se producen con base en las declaraciones de importación, presentadas ante las diferentes administraciones de aduanas del país, y se registran estadísticamente según la fecha de presentación ante las entidades financieras autorizadas para recaudar los tributos aduaneros. Los registros de las importaciones colombianas son producidos por la Dirección de Impuestos y Aduanas Nacionales (DIAN).

Este boletín presenta las principales cifras del comercio exterior de Caldas con base en las últimas cifras disponibles con corte a febrero de 2024.

¹ DANE (2013). Boletín técnico. Exportaciones (EXPO). Marzo 2023

2. Comportamiento mensual de las exportaciones

De acuerdo con la información de exportaciones procesada por el DANE y la DIAN, en febrero de 2024 las ventas externas del país fueron USD \$3,8 billones FOB y presentaron una disminución de 10,1% en relación con febrero de 2023. Este resultado se debió principalmente a la caída de 23,4% en las ventas externas del grupo de Combustibles y productos de las industrias extractivas

En febrero de 2024, las exportaciones del departamento de Caldas presentaron una recuperación importante frente al mes anterior llegando a USD 75.5 millones FOB. Frente al mismo mes de 2023, registró una caída del 8%. Como se observa en la siguiente gráfica, el departamento venía presentando una reducción acentuada que marcó gran parte del año 2023. No obstante, tal como ya se anotó durante el segundo mes del año mostró un quiebre de tendencia, la cual se espera que se mantenga durante el año 2024.

Gráfica 1. PIB agrícola y participación en el PIB total de departamento

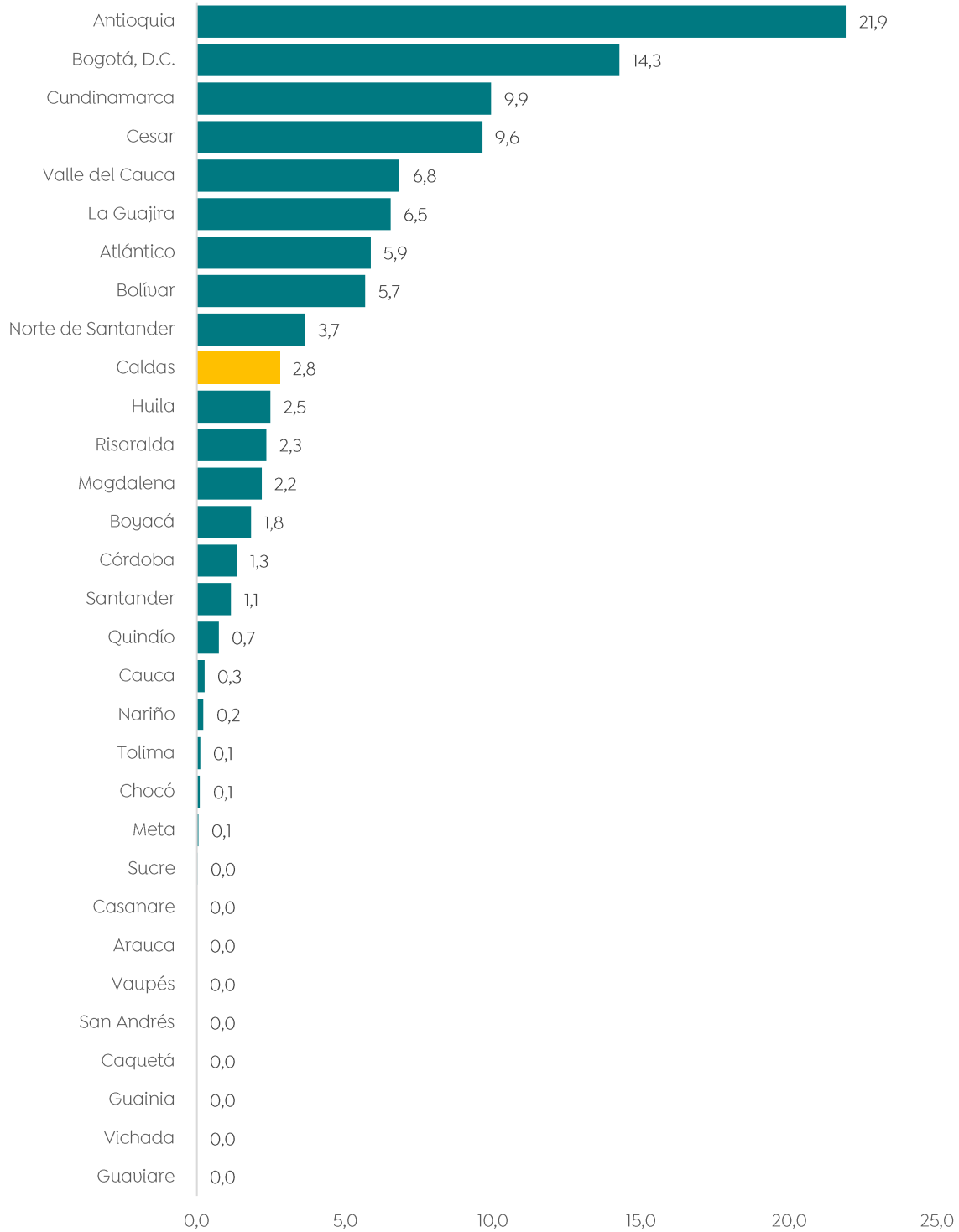


Fuente: DANE - DIAN

En lo que va corrido del año 2024, el departamento ha exportado USD 132,9 millones FOB, con una caída del 17% frente al mismo período del año anterior.

El departamento participó con el 2,8% de las exportaciones totales del país en el mes de febrero de 2024, ocupando el noveno puesto. El mayor dinamismo exportador lo tienen los departamentos de Antioquia (21,9%), Bogotá D.C (14,3%) y Cundinamarca (9,9%).

Gráfica 2. Participación departamental en las exportaciones totales del país

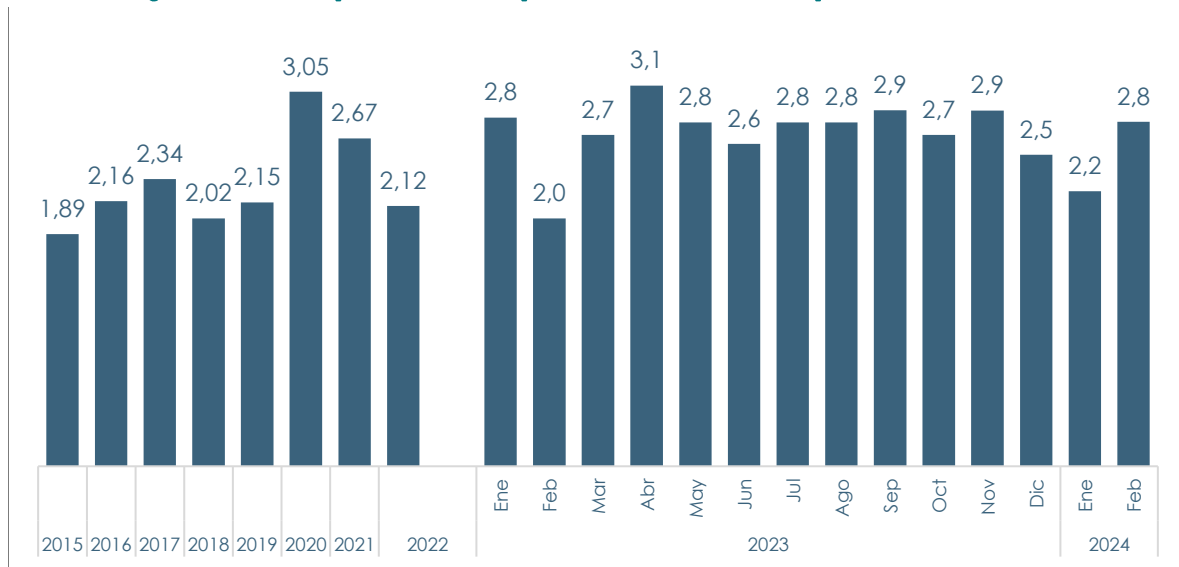


Fuente: DANE - DIAN

La participación del departamento en las exportaciones anuales del país mostró un aumento sostenido entre 2013 y 2017, cayendo durante dos años consecutivos y recuperándose en 2020, año que obtuvo la mayor participación con el 3.05%. La participación durante 2023 estuvo por encima de la participación de períodos anteriores.

La participación de enero de 2024 ha sido una de las más bajas del período analizado, pero en febrero se recuperó rápidamente alcanzando la participación histórica.

Gráfica 3. Participación del departamento en las exportaciones anuales



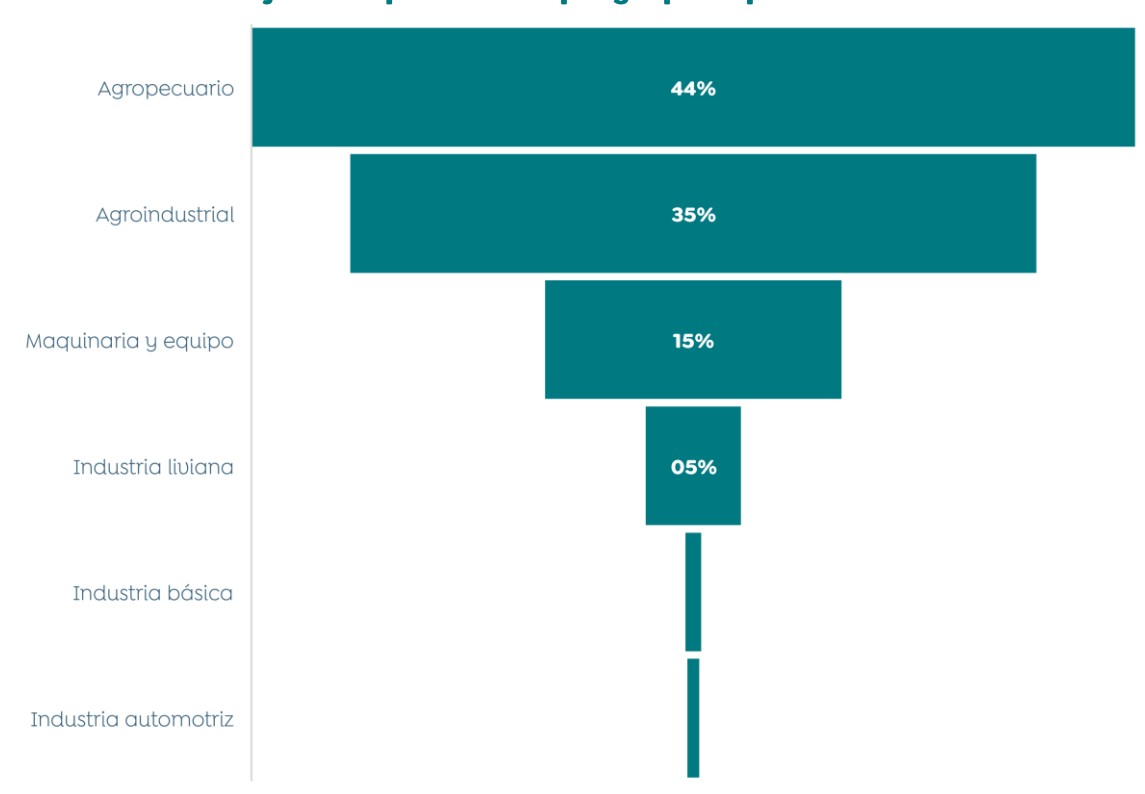
Fuente: DANE - DIAN

De acuerdo con las Evaluaciones Agropecuarias, el departamento presenta una importante dinámica de producción pecuaria, representada en inventario bovino, porcino, búfalos, caprinos, equinos, ovinos y aves.

3. Composición de las exportaciones

El sector agropecuario tiene una alta vocación exportadora participando con el 44,4% en el total de exportaciones del departamento. El sector agroindustrial continúa siendo también un importante jalonador de las ventas al exterior, con una participación del 34,5% en los embarques mensuales. Otros grupos de producto del sector secundario concentran una menor participación (ver gráfica 4).

Gráfica 4. Exportaciones por grupo de producto. 2023

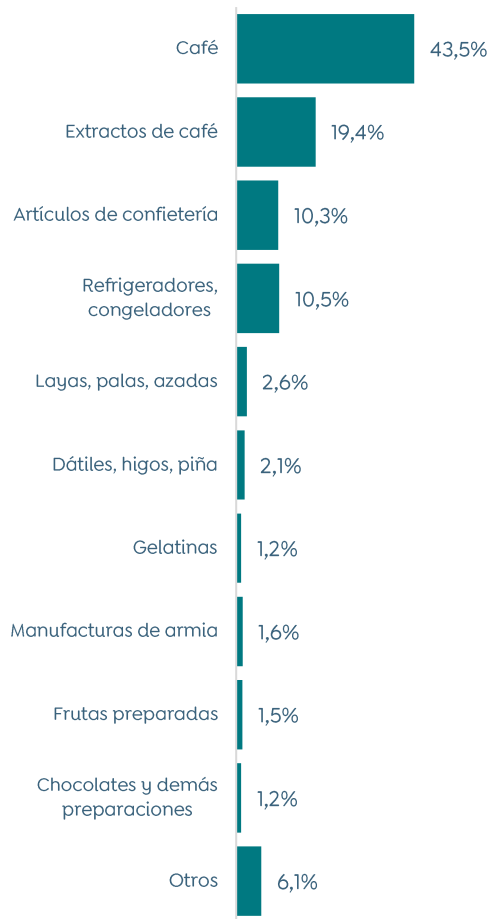


Fuente: DANE – DIAN

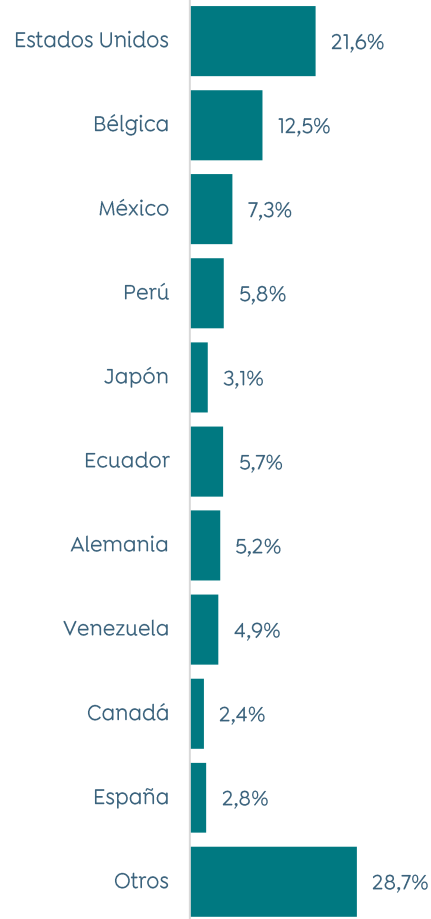
Si se agregan las exportaciones del sector agropecuario y agroindustrial, ambos suman un poco más del 80% de las exportaciones, evidenciando la importancia que continúa teniendo esta rama económica en la generación del PIB, del empleo y en el sector exportador.

El café continuo de lejos, siendo el principal producto de exportación con una participación del 43,5%. En conjunto con los extractos de café, que tienen un peso del 19,4%, este sector agrícola participa con un poco más del 60% de las exportaciones. Las exportaciones de otros productos del sector industrial continúan teniendo una menor participación. En este sector se destacan los artículos de confitería con el 10,3% y refrigeradores y congeladores (10,5%).

Gráfica 5. Participación de las exportaciones por producto (%)



Gráfica 6. Participación de las exportaciones por destino (%)



Fuente: DANE – DIAN

Las exportaciones del departamento continúan estando concentradas en pocos países, según se observa en la gráfica 6. Cinco países entre los que se destaca Estados Unidos, Bélgica, México, Perú y Japón participan con el 50.5% de los embarques al exterior. Vale la pena anotar que Japón ya entró al top 5 de los principales destinos de exportación del departamento.

CALDATA



Visita nuestro portal en
caldata.caldas.gov.co



PlaneacionCaldas



SecPlaneaCaldas